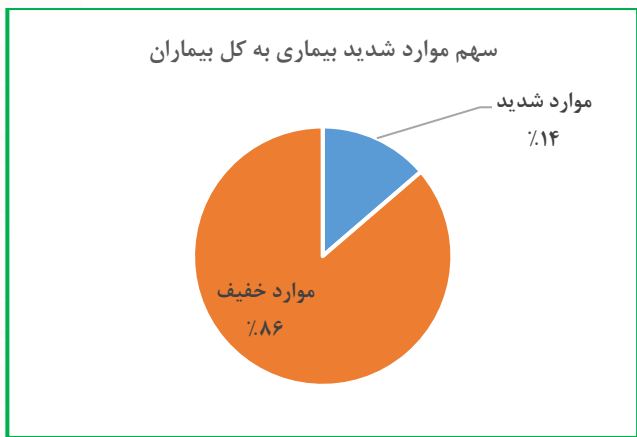
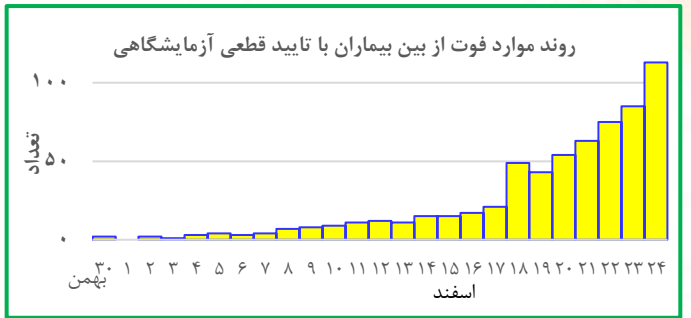
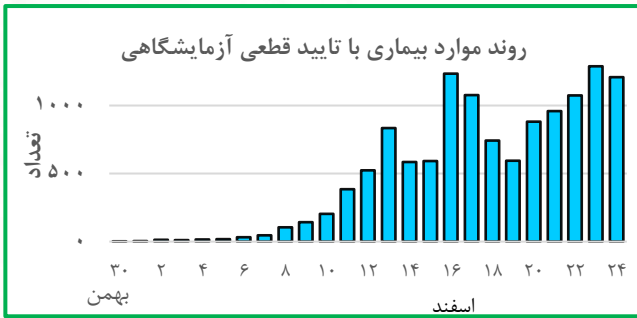


کرونا ویروس (کووید - ۱۹)



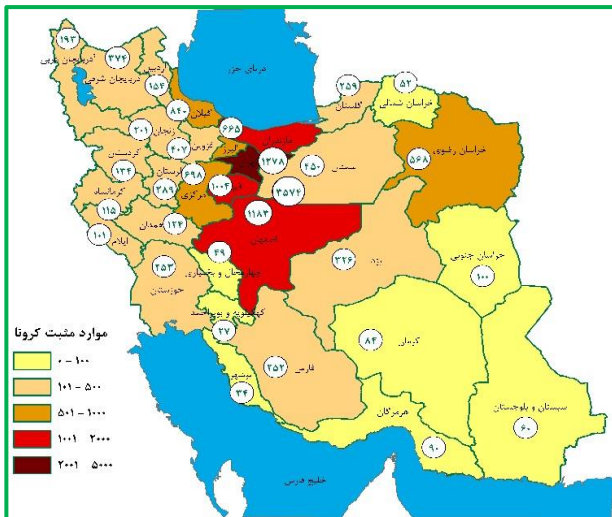
روزنگار اپیدمیولوژی ایران



افراد فوت شده	افراد بهبود یافته	سن (سال)
۶۵/۵	۵۱	میانگین
۶۷	۵۰	میانه
۳	زیر ۱ سال	حداقل
۹۷	۹۱	حداکثر
		جنس
٪۵۹	٪۵۸	مرد
٪۴۱	٪۴۲	زن

بیماران با پیامد فوت، بیماران تحت لوله‌گذاری نای و بیماران نیازمند بستری در بخش‌های ویژه، به عنوان موارد شدید بیماری منظور شده‌اند. اطلاعات این نمودار براساس موارد بستری در بیمارستان بوده و تعداد بیماران خارج بیمارستانی و موارد بدون علامت در محاسبه این سهم‌ها در نظر گرفته نشده است. انتظار می‌رود با در نظر گرفتن تعداد این افراد، سهم موارد شدید از این میزان کمتر شود.

استان‌های با بالاترین درصد بهبودی: مرکزی، سمنان و کردستان
گروه‌های سنی با بالاترین درصد بهبودی: ۴۰-۴۹ سال و ۳۰-۴۰ سال



نحوه مراجعه فرد به مرکز درمانی	افراد بهبود یافته (%)
آمبولانس	۱۲/۵
مراجعه سرپایی	۸۷/۵
بخش بستری	
ویژه	۶
ایزوله	۴۹
سایر بخش‌ها	۴۵

جدول فوق نشان می‌دهد که حدود ۱۲٪ بیماران بهبود یافته در ابتدا نیازمند انتقال به مراکز درمانی با آمبولانس بوده و لذا احتمالاً دارای بیماری نسبتاً شدیدی بوده‌اند. لذا شدت علائم اولیه، لزوماً به معنی پیش‌آگهی بد در بیماران نبوده و با وجود علائم شدید در ابتدا، بهبودی قابل‌دستیابی بنظر می‌رسد.

کرونا ویروس (کووید - ۱۹)

روزنگار اپیدمیولوژی جهان



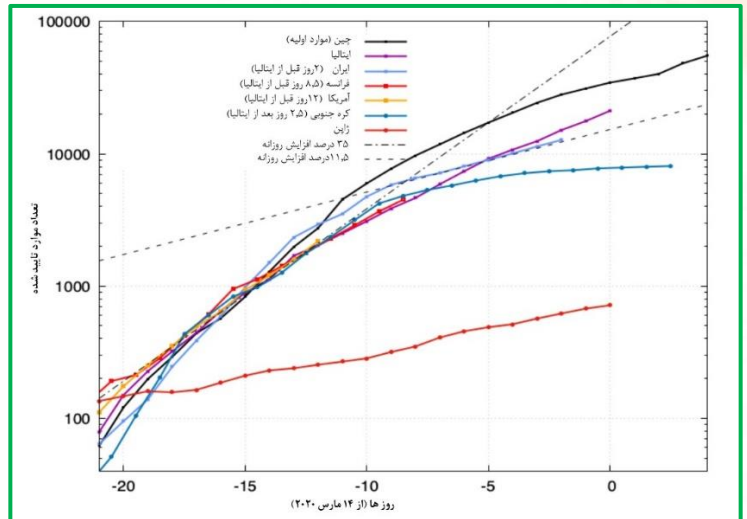
اسفند ۱۳۹۸

توضیح نمودار: در اروپا، مقدار افزایش اولیه با نمودار ۳۵٪ هم راستا است. در کنار چین، کره جنوبی، تنها کشوری است که به مقدار ثابتی افزایش دارد و توانسته ویروس را تحت کنترل بگیرد.

ایران کمی بیشتر از ۳۵٪ افزایش روزانه تا شش روز قبل داشته است. از آن موقع به بعد، ایران رشد ثابت ۱۱/۵٪ را دنبال کرده است. این نشان می دهد که اقدامات و مداخلات انجام شده، موفق بوده است. ولی رشد ۱۱/۵٪ در روز هنوز نشان از دو برابری موارد در هر ۶ روز دارد.

آمریکا در حدود ۳۵٪ افزایش روزانه، مسیر را طی می کند. انجام آزمایش در آمریکا، خیلی محدود شده است، پس تعداد مبتلایان نسبت به سایر کشورها، کم شماری دارد. این قبیل کم شماری ها تغییری در استنتاج درصد افزایش روزانه نمی دهد، ولی خط زمانی را تغییر می دهد.

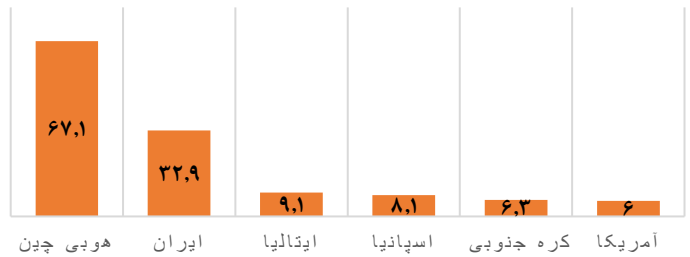
وضعیت ژاپن متفاوت است: میزان آزمایش در این کشور بسیار کم است، پس باید کم شماری در موارد داشته باشد. هرچند، که این موضوع نباید تغییری در زمان دو برابر شدن موارد ابتلا داشته باشد.




توضیح نمودار: مقایسه درصد بهبودیافتگان در مناطق با میزان بالای ابتلا نشان می دهد ایران بعد از استان هوبی چین بیشترین درصد بهبود بیماری را داشته است.

این مسئله می تواند نشان دهنده توانایی حوزه بهداشت و درمان کشور در درمان موثر بیماری کووید-۱۹ باشد.

مقایسه درصد بهبودیافتگان بیماری به تفکیک کشور



بیشترین موارد ابتلا کووید - ۱۹ در کشورهای جهان



تعداد موارد جدید روزانه در جهان (سه روز اخیر)

